



Kesyon yo Poze Souvan Apre Koneksyon



Kesyon yo Poze Souvan

Pwofil Kont	4
1.1 <i>Ki chan ki obligatwa nan pwofil kont mwen an? A ki sa enfòmasyon sa a sèvi?</i>	4
Otantifikasyon Dezyèm Faktè	5
1.2 <i>Kisa ki metòd otantifikasyon dezyèm faktè a?</i>	5
Preferans Lang	5
1.3 <i>Kòman m ka Chanje Preferans Lang mwen?</i>	5
Mesajri Dirèk	6
1.4 <i>Ki sa mesajri dirèk la?</i>	6
1.5 <i>Kòman yo entegre mesajri Dirèk nan Florida Health Connect™?</i>	6
Modpas / Non itilizatè	6
1.6 <i>Mwen bliye modpas mwen. Kòman m ka reyinisyalize l?</i>	7
1.7 <i>Mwen bliye non itilizatè m. Kòman m ka rekipere l?</i>	9
Fòmasyon Pasyan	9
1.8 <i>Ki itilite chan rechèch Fòmasyon Pasyan an?</i>	9
1.9 <i>Kòman dokiman sou Fòmasyon Pasyan an ye?</i>	10
Inite Mezi	11
1.10 <i>Kòman m ka chanje paramèt inite mezi yo (wotè/longè, pwa, ak tanperati)?</i>	11
Gadjèt Meteyo	11
1.11 <i>Ki jewografi nou itilize pou gadjèt meteyo a?</i>	11
Ba Navigasyon	11
1.12 <i>Ki tout gadjèt sa yo ki sou bò dwat ba navigasyon kont Florida Health Connect™ mwen an?</i> .	11
Tablo d Bò m	11
1.13 <i>Ki itilite Tablo de Bò M nan?</i>	11
1.14 <i>Kòman m ka jere Tablo de Bò M nan? Mwen pa ka jwenn gadjèt mwen.</i>	12
Pwofil Sante	13
1.15 <i>Ki itilite Pwofil Sante a?</i>	13
1.16 <i>Ki diferan bagay mwen kapab fè avèk fichye sante m yo?</i>	13
Fichye Sante M	13
1.17 <i>Ki itilite Fichye Sante M nan?</i>	13
Mesaj Mwen	14
1.18 <i>Ki itilite Mesaj Mwen?</i>	14
Imel Pèsonèl	14
1.19 <i>Kòman m ka voye mesaj bay kont imel pèsonèl mwen sou Florida Health Connect?</i>	14
Kontak	15



Kesyon yo Poze Souvan

1.20	Èske m ka enpòte kontak kont imel pèsònèl mwen yo voye yo sou kont Florida Health Connect mwen?	15
1.21	Ki sa sa vle di lè yon mesaj “Trete” epi/oswa “Livre”?.....	15
1.22	Kòman m ka netwaye Bwat Resepsyon Mesaj Mwen?	16
Randevou Mwen		16
1.23	Ki itilite Randevou Mwen?.....	16
1.24	Kòman m ka ajoute randevou nan kalandriye m nan Florida Health Connect?	17
Tach.....		18
1.25	Ki itilite Tach?.....	18
1.26	Kòman m ka ajoute Bagay pou Fè nan kalandriye m nan Florida Health Connect?	18
Aplikasyon M ak Aparèy Mwen		19
1.27	Ki itilite Aplikasyon M ak Aparèy Mwen?	19
FITBIT® Platform.....		19
1.28	Kòman m ka etabli koneksyon kont FITBIT® mwen an?	19
1.29	Ki kote m ka jwenn plis enfòmasyon sou fonksyonalite FITBIT® la?.....	21
Istorik.....		21
1.30	Ki itilite Istorik la?	21
1.31	Ki itilite onglè Istorik la?.....	21



Kesyon yo Poze Souvan

Pwofil Kont

1.1 Ki chan ki obligatwa nan pwofil kont mwen an? A ki sa enfòmasyon sa a sèvi?

Ou itilize chan sa yo pou w antre sou kont Florida Health Connect a:

- Non Itilizatè – Non pou w konekte sou kont ou an
- Modpas – Yon mezi sekirite ki asosye ak non itilizatè w la ki pèmèt ou konekte Florida Health Connect.
- Otantifikasyon dezyèm faktè – Mezi sekirite pèsònèl ki mande pou w itilize yon kont oswa yon aparèy ou kontwòle pou konfime idantite w.

Se yon sèl chan ki sèvi nan fonksyon Mesaj Mwen yo epi li soti nan Non Itilizatè w la:

- Adrès imel sekirize – Sèvi pou voye/resevwa imel sekirize ant ou menm ak pwofesyonèl swen w.

Lòt chan demografik obligatwa yo sèvi pou ranpli fòm dokiman otomatikman (Clinical Care Document Architecture (CCDA), Florida Health Connect pwodui, ou kapab voye bay pwofesyonèl swen w tankou:

- Non Fanmi
- Prenon
- Dat Nesans
- Sèks

Remak: Chan kòd postal la pa obligatwa, li sèvi pou defini afichaj gadjèt meteyo ki bay tanperati ak lameteyo. Se poutèt sa, si ou kite chan an vid, okenn enfòmasyon gadjèt meteyo p ap afiche.

Prefiks	<input type="text"/>	Ras	<input type="text"/>
Prenon	LUIS	Etnisite	<input type="text"/>
Premye Prenon	<input type="text"/>	Lang Prefere	<input type="text"/>
Non Fanmi	SUAREZ	Telefòn Rezidans	<input type="text"/>
Non Avan	<input type="text"/>	Telefòn Mobil	(508)336-1234
Sifiks	<input type="text"/>	Telefòn Travay	<input type="text"/>
Dat Nesans	09/06/1962	Imel	ashley.george@medicasoftll.com
Sèks	<input type="button" value="Gason"/> <input type="button" value="FI"/>	Adrès	123 Main Street
Sèks nan Moman Nesans	<input type="button" value="Gason"/> <input type="button" value="FI"/>	Vil	Tallahassee
Konte	<input type="text"/>	Eta Etazini	FL <input type="text"/> Zip <input type="text" value="32305"/>
NRM	<input type="text"/>		



Otantifikasyon Dezyèm Faktè

1.2 Kisa ki metòd otantifikasyon dezyèm faktè a?

Pwofil Itilizatè

Non itilizatè LuisHealth

Adrès imel sekirize LuisHealth @ direct.fdh.medicasoftware.us

Modpas

Retape Modpas la

Kont Otantifikasyon

Google

Metòd otantifikasyon dezyèm faktè

Okenn Imel SMS

Otantifikasyon dezyèm faktè se yon mezi sekirite pèsònèl ki mande pou ou itilize yon kont segondè oswa yon aparèy ou kontwòle pou konfime idantite w. Opsyon Pwofil Itilizatè a pèmèt ou seleksyone 'imel' oswa 'SMS' kòm mwayen otantifikasyon dezyèm faktè. Lè ou seleksyone yon 'imel' oswa yon 'SMS', chak fwa ou eseye konekte sou Florida Health Connect, w ap resevwa yon kòd inik ou ka itilize yon sèl fwa sou adrès imel pèsònèl ou oswa sou aparèy mobil ou. Ou dwe antre kòd sa a pou w antre sou kont ou an.

Preferans Lang

1.3 Kòman m ka Chanje Preferans Lang mwen?

Florida Health Connect ap disponib pou ou nan twa (3) lang diferan – Anglè, Panyòl ak Kreyòl Ayisyen. Lang prefere w la k ap afiche sou pwofil la, si pa gen lòt ki make, se ap lang prefere ki parèt sou premye CCD a, yon notifikasyon HMS.

Si ou ta renmen chanje lang prefere w la, ale nan kwen dwat anlè ekran an epi klike sou "Paramèt". W ap wè "Lang Entèfas Prefere" parèt nan pati anba ekran ki parèt la ansanm ak yon lis k ap dewoule. Tanpri chwazi lang prefere w la epi klike sou "Anrejistre".



Kesyon yo Poze Souvan

Paramèt ✕

- Inite mezi pefere
- Notifikasyon
- Resepsyon mesaj
- Gadjet
- Modil
- Kategori Pwofil Sante
- Randevou mwen
- Tach

Lang entèfas prefere

Fèmen Anrejistre

Mesajri Dirèk


1.4 Ki sa mesajri dirèk la?

Mesajri Dirèk se yon mwayen pou voye enfòmasyon sante kode bay moun ou konnen ak moun ou fè konfyans dirèkteman an tout sekirite sou entènèt.

W ap jwenn adrès mesajri Dirèk ou a nan Pwofil Itilizatè w la nan “adrès imel Sekirize”. Ou kapab pataje adrès sa a ak pwofesyonèl swen ou pou yo voye mesaj Dirèk sou kont Florida Health Connect ou an tout sekirite. Se sistèm Florida Health Connect la ki kreye adrès sa a, li pa ka modifeye.

Nan kwen dwat anlè a, w ap wè prenon w afiche ak yon flèch ki bay tèt li anba. Klike sou non ou epi chwazi “Pwofil Mwen”. Adrès imel sekirize w la ap afiche nan mwaye ekran anlè a.

Pwofil Itilizatè ✕

Non itilizatè	LuisHealth
Adrès imel sekirize	LuisHealth  direct.fdh.medicasoftware.us

1.5 Kòman yo entegre mesajri Dirèk nan Florida Health Connect™?

Mesajri Dirèk se fòm mesajri nou itilize nan fonksyon Mesaj Mwen nan Florida Health Connect. Se fason sa a ou kapab kominike ak pwofesyonèl swen ou an tout sekirite. Mesajri Dirèk la se mwayen kle pou ou to voye ak resevwa mesaj sou kont ou nan Florida Health Connect.

Modpas / Non itilizatè

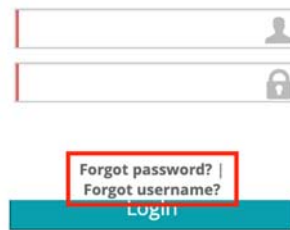


Kesyon yo Poze Souvan

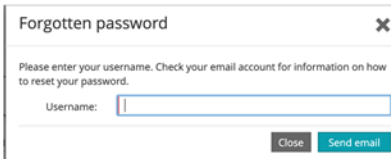
1.6 Mwen bliye modpas mwen. Kòman m ka reynisyalize l?



1. Paj BYENVNI an bay posiblite ale sou “Ou bliye modpas ou?” anlè bouton **Koneksyon** an dirèkteman



2. Lè ou klike sou tèks “Ou bliye modpas ou?” a, w ap bezwen antre Non Itilizatè ou, epi klike sou bouton “Voye imel” la. W ap resevwa yon imel sou adrès imel pèsònèl ou (menm sa ou te itilize pou w enskri a) nan pwofil itilizatè Florida Health Connect ou.



3. W ap resevwa imel pi ba a nan bwat resepsyon w. (Verifye fichye SPAM ou si ou pa resevwa imel la nan kèk segonn.) Klike sou lyen “Chanje modpas kont ” la.



Kesyon yo Poze Souvan

Change account password

no-reply@medicasoft.us <no-reply@medicasoft.us>

Ashley George

Monday, July 1, 2019 at 3:01 PM

[Show Details](#)

Hello **ASHLEY GREEN**,


In order to access your Florida Health Connect account, that has the username **testAshley1**, please follow this link and set up a new password:

[Change account password.](#)

Thank you!

4. Ekran “Chanje modpas” la ap pèmèt ou kreye yon nouvo modpas.


Modpas la dwe gen ant 6 a 20 karaktè ak yon lèt majiskil *pou pi piti* ak yon lèt miniskil ak yon chif.

Change password 

New password

Retype password

REMAK: Sistèm nan kenbe tras 24 dènye modpas ou itilize yo, ou dwe chwazi yon nouvo modpas.

Change password 

New password

Retype password

An error has occurred!
422 Unprocessable Entity: Password is invalid or the new password is the same as one of the previous.



Kesyon yo Poze Souvan

1.7 Mwen bliye non itilizatè m. Kòman m ka rekipere l?

Paj BYENVNI an bay posiblite ale sou “Ou bliye non w?” anlè bouton Koneksyon an dirèkteman.

The image shows a login form with two input fields: one for a username (with a person icon) and one for a password (with a lock icon). Below the password field is a red-bordered box containing the text "Forgot password? | Forgot username?". At the bottom of the form is a blue "Login" button.

1. Lè ou klike sou “Ou bliye non itilizatè w?” w ap bezwen antre adrès imel ou te enskri nan pwofil itilizatè Florida Health Connect ou a. Klike sou bouton “Voye imel” la epi w ap resevwa yon imel sou kont imel pèsònèl ou.

Remak: Si ou bliye adrès imel ou te itilize pou w aktive kont ou an, klike sou bouton “Kontakte nou” an pou pèsònèl Sèvis Èd la ka asiste w.

The image shows a dialog box titled "Forgotten username" with a close button (X) in the top right corner. The text inside says "Please enter your email address. Check your email account for the username associated with your email address." Below this is an "E-mail:" label followed by an empty input field. At the bottom right are "Close" and "Send email" buttons.

2. Ale sou kont imel pèsònèl ou a pou wè repons **no-reply@medicasoft.us** la.

Account information



○ **no-reply@medicasoft.us** <no-reply@medicasoft.us>
 ● Ashley George
 Monday, July 1, 2019 at 5:10 PM
[Show Details](#)

Your Florida Health Connect username is: TomBrownTest

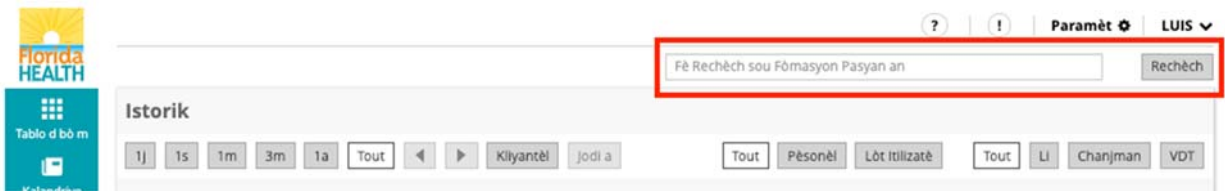
Fòmasyon Pasyan

1.8 Ki itilite chan rechèch Fòmasyon Pasyan an?

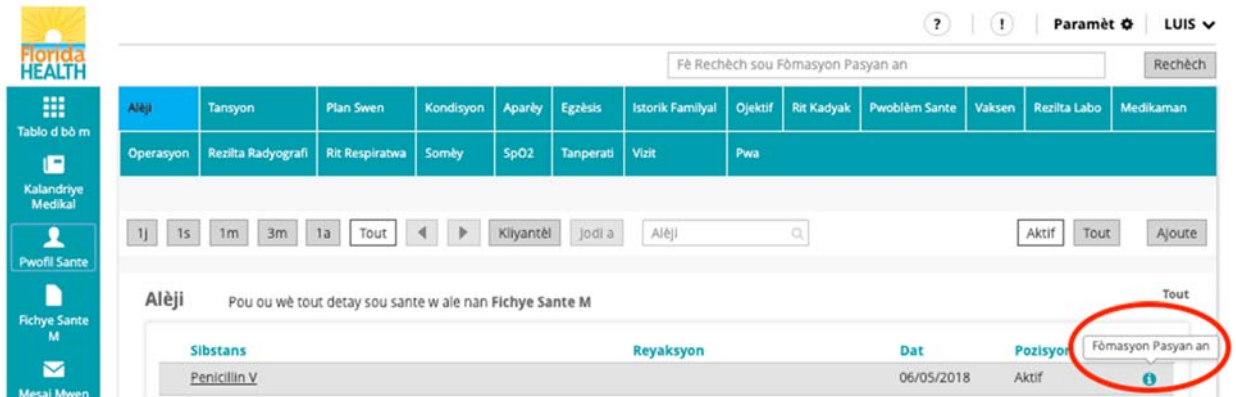


Kesyon yo Poze Souvan

Envitasyon pou Fòmasyon Pasyan an disponib sou pifò ekran Florida Health Connect yo. Ou ka tape yon sijè pou yon pwoblèm, yon medikaman, yon operasyon, yon tè ak plis ankò. Lè gen dokimantasyon ki gen lisans Wolters-Kluwer Lexicomp, yon sèvis referans nan endistri famasetik la, motè rechèch la ap l retounen l ba ou.

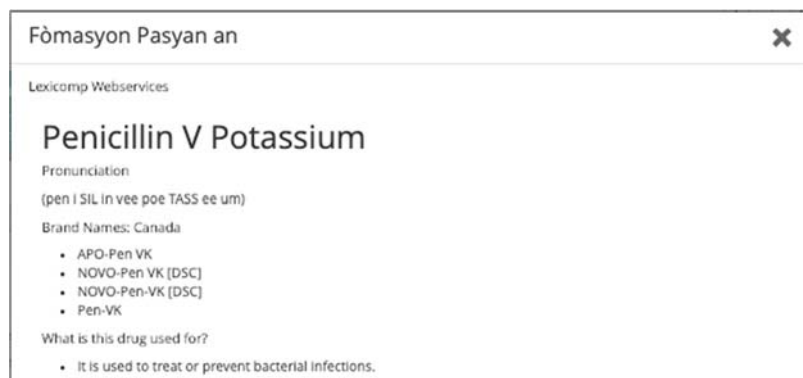


Ikòn enfòmasyon an (i) ap itilize enfòmasyon nan menm sous done sou Fòmasyon Pasyan an pou bay lòt enfòmasyon ki gen rapò ak eleman ki nan kont ou yo.



1.9 Kòman dokiman sou Fòmasyon Pasyan an ye?

Ou ka al gade dokiman an sou entènèt, anrejistre l, oswa enprime l pou li kapab itil ou.





Kesyon yo Poze Souvan

Inite Mezi

1.10 Kòman m ka chanje paramèt inite mezi yo (wotè/longè, pwa, ak tanperati)?

Nan 'Paramèt' ki nan kwen dwat anlè ekran Florida Health Connect ou a, ou kapab fè ale tounen ant:

Paramèt

Inite mezi pefere

Inite Wotè/Longè	<input type="radio"/> cm	<input type="radio"/> inch
Inite Pwa	<input type="radio"/> kg	<input type="radio"/> ounce
Inite Tanperati	<input type="radio"/> °C	<input type="radio"/> °F

Gadjèt Meteyo

1.11 Ki jewografi nou itilize pou gadjèt meteyo a?

Antre **kòd postal** nan **Pwofil Itilizatè** a defini enfòmasyon gadjèt tanperati a. Se Dark Sky ki bay enfòmasyon yo <https://darksky.net>

Ba Navigasyon

1.12 Ki tout gadjèt sa yo ki sou bò dwat ba navigasyon kont Florida Health Connect™ mwen an?

Gadjèt yo se: Tablo Kontwòl Mwen; Pwofil Sante; Fichye Sante M; Mesaj Mwen; Randevou M; Bagay pou Fè; Aplikasyon ak Aparèy Mwen; Kalandriye Swen; Sèvis Repètwa; ak Istorik

Tablo d Bò m

1.13 Ki itilite Tablo de Bò M nan?



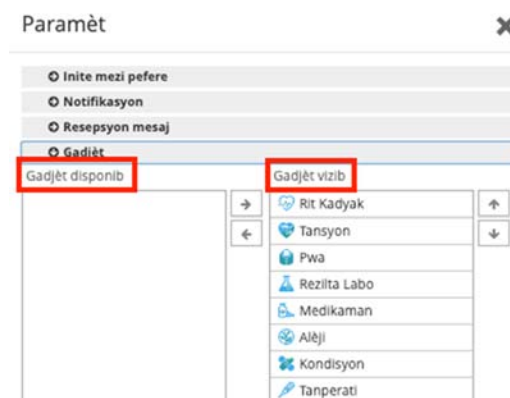
Se yon ekran itilizatè pèsonalizab ki pèmèt ou ale nan sa ki gen plis enpòtans pou ou:

- Tansyon
- Rit Kadyak
- Rit Respiratwa
- Medikaman
- Tanperati
- Alèji
- Rezilta Labo
- Kondisyon
- Fichye Sante
- Randevou
- Bagay pou Fè
- Somèy
- Egzèsis

Ou kapab konfigire Tablo de Bò M nan nan 'Paramèt', nan kwen dwat anlè ekran Florida Health Connect™ la. Seleksyone oswa deseleksyone Gadjet ki pou afiche oswa ki pou pa afiche yo sou Tablo de Bò M ou an.

1.14 Kòman m ka jere Tablo de Bò M nan? Mwen pa ka jwenn gadjet mwen.

Nan 'Paramèt' nan kwen dwat anlè ekran Florida Health Connect™ ou a, si ou deplase yon gadjet soti nan kolòn disponib la ale nan vizib, sa ap afiche gadjet la nan tablo d bò a.





Kesyon yo Poze Souvan

Pwofil Sante

1.15 Ki itilite Pwofil Sante a?



Pwofil Sante a bay tout kategori done sou sante ou kapab antre sou kont Florida Health Connect ou a.

1.16 Ki diferan bagay mwen kapab fè avèk fichye sante m yo?

Si ou pase souri a sou yon liy nan gadjèt Fichye Sante mwen an, gen yon seri ikòn k ap parèt nan pati dwat ekran an ki pèmèt ou **Telechaje, Pataje, Chanje Non**, Efase oswa modifye **Pèmisyon** fichye sante w yo. Sonje si ou efase fichye sante w, l ap soti nan done tablo d bò ak pwofil kont ou an menm tan epi li p ap parèt nan afichaj detay ou yo ankò.

Fichye Sante M

1.17 Ki itilite Fichye Sante M nan?



Pwofil Sante M ofri w yon kote ou kapab konsève tout fichye sante w. Pwofesyonèl sante w la kapab voye pwofil sante a ba ou nan yon mesaj Dirèk oswa ou ka telechaje l nan zòn sa a.



Kesyon yo Poze Souvan

Fichye Sante M

1j 1s 1m 3m 1a Tout Kilyantèl jodi a Aktif Tout Jenere Ajoute

Tit	Tip	Dat	Pozisy...
Patient-342_2018.xml	Summarization of Episode Note	05/10/2019 12:53 PM	Aktif
Patient-341_2018.xml	Summarization of Episode Note	05/10/2019 12:52 PM	Aktif

Mesaj Mwen

1.18 Ki itilite Mesaj Mwen?



Mesaj Mwen se yon sistèm mesajri elektwonik pou voye epi resevwa mesaj Dirèk.

Mesaj

Konpoze Chèch mesaj Ht - Schedule Appointment Ht - Refill Prescription

Bwat Resepsyon Ale Draf Achiv Kontak

Apati/Nan	Sijè	Dat
-----------	------	-----

Imel Pèsonèl

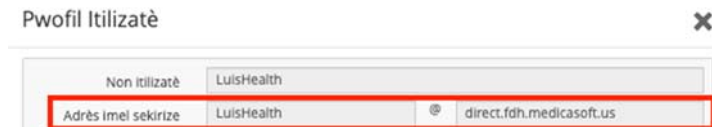
1.19 Kòman m ka voye mesaj bay kont imel pèsonèl mwen sou Florida Health Connect?

Fonksyon Mesaj Mwen nan aplikasyon Florida Health Connect la pèmèt kominikasyon ant moun ak sistèm ki gen kont Mesajri Dirèk sèlman. Mesajri Dirèk la se yon fòm ki pèmèt ou transmèt done ki bay pasyan yon mwayen senp, sekirize, varyab, ki baze sou estanda pou voye enfòmasyon sante otantifye kode bay moun ou konnen epi ou fè konfyans sou entènèt dirèkteman.



Kesyon yo Poze Souvan

W ap jwenn adrès mesajri Dirèk ou a nan Pwofil Itilizatè w la nan “Adrès imel sekirize”. Ou kapab pataje adrès sa a ak pwofesyonèl swen ou pou yo voye mesaj Dirèk sou kont Florida Health Connect ou an tout sekirite. Se sistèm Florida Health Connect la ki kreye adrès sa a, li pa ka modifiye.

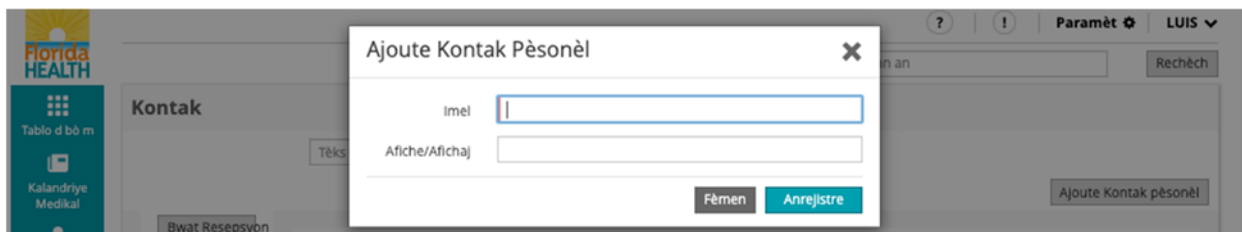


Kontak

1.20 Èske m ka enpòte kontak kont imel pèsònèl mwen yo voye yo sou kont Florida Health Connect mwen?

Fonksyon enpòtasyon an pa egziste paske se adrès mesajri Dirèk ki gen posibilite voye/resewva mesaj nan sistèm Mesaj Florida Health Connect la sèlman.

Ou kapab antre oswa kopye/kole adrès yon mesajri Dirèk m'anyèlman; fòma a se non itilizatè@direct.fdh.medicasoftware.us.



1.21 Ki sa sa vle di lè yon mesaj “Trete” epi/oswa “Livre”?

Trete = sèvè Florida Health Connect SMTP a resewva mesaj la, li dekode l, li valide siyati a, epi li verifye si moun ki voye mesaj la fè pati lis patnè ki fyab. Sa vle di patnè a echanje sètifika ak Florida Health Connect ki se yon mwayen pou sekirize komunikasyon ant pasyan (moun ki voye mesaj la) ak sèvè a (reseptè).

Livre = sèvè a livre mesaj la nan bwat resepsyon moun li te dwe resewva l la. Konfimasyon sa a di moun ki voye mesaj la mesaj la ak pyès jwent rive nan destinasyon.

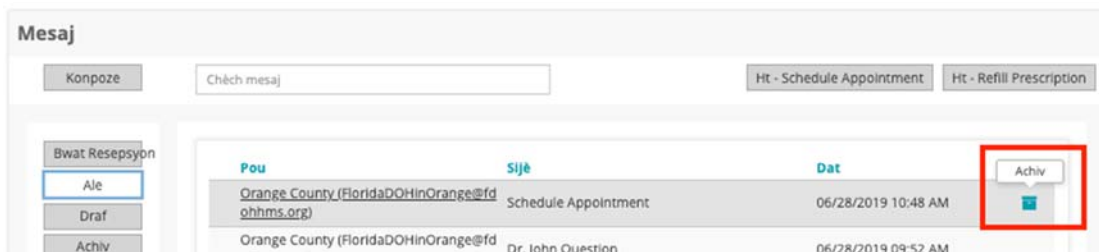


Kesyon yo Poze Souvan

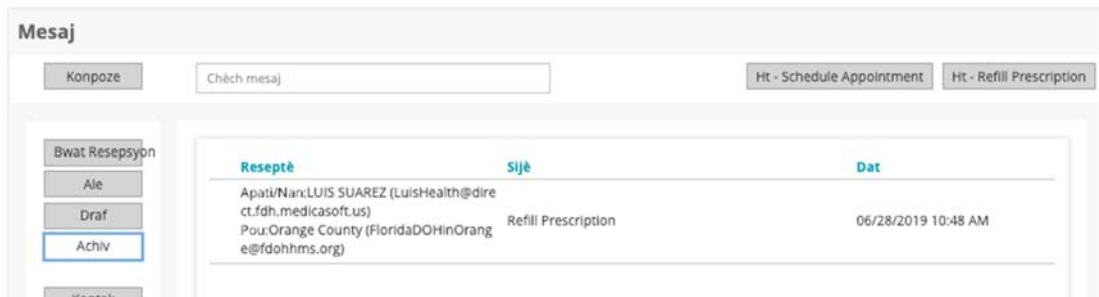
Echwe = espesifikasyon (règ) Dirèk egzije pou voye yon notifikasyon “echwe” bay moun ki voye mesaj si mesaj la pa rive jwenn moun ki dwe resevwa l la.

1.22 Kòman m ka netwaye Bwat Resepsyon Mesaj Mwen?

Klike sou ikòn Achiv la pou w pa wè mesaj ankò. Tout mesaj ou resevwa konsève nan kont Health Connect Mwen w la pou w ka wè mesaj sa yo apre.



Mesaj ou achive ale nan pwòp fichye Achiv pa w ka itilize yo alavni. Mesaj yo pa janm efase. Ou kapab klike sou fichye Achiv la pou afiche mesaj sa yo jan ekran pi ba a montre sa.



Randevou Mwen

1.23 Ki itilite Randevou Mwen?



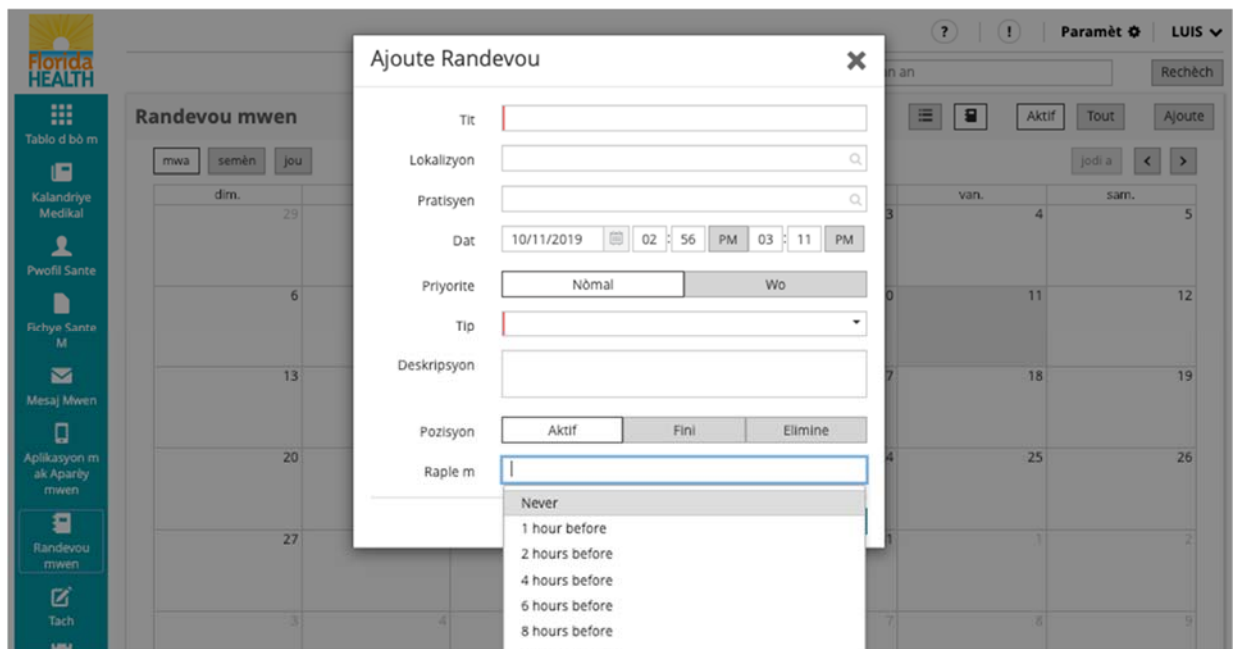
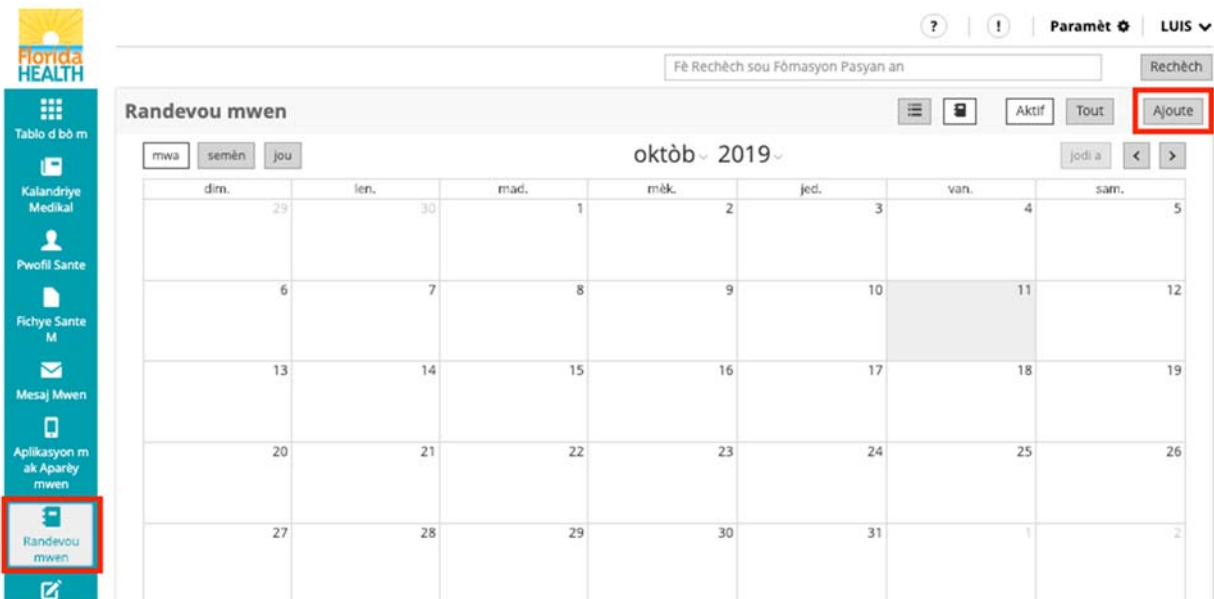
Se yon zouti ki pèmèt ou kontwòle randevou medikal ou.



Kesyon yo Poze Souvan

1.24 Kòman m ka ajoute randevou nan kalandriye m nan Florida Health Connect?

1. Chwazi bouton Ajoute nan ba navigasyon adwat anlè a, jan nou montre l pi ba a.
2. Ranpli chan pou Randevou a. Itilizatè yo gen posiblite pwograme yon rapèl pou pwofite de meni dewoulan nou montre pi ba a.





Kesyon yo Poze Souvan

Tach

1.25 Ki itilite Tach?



Se yon zouti ki pèmèt ou kontwole aksyon ak aktivite pèsonèl ou.

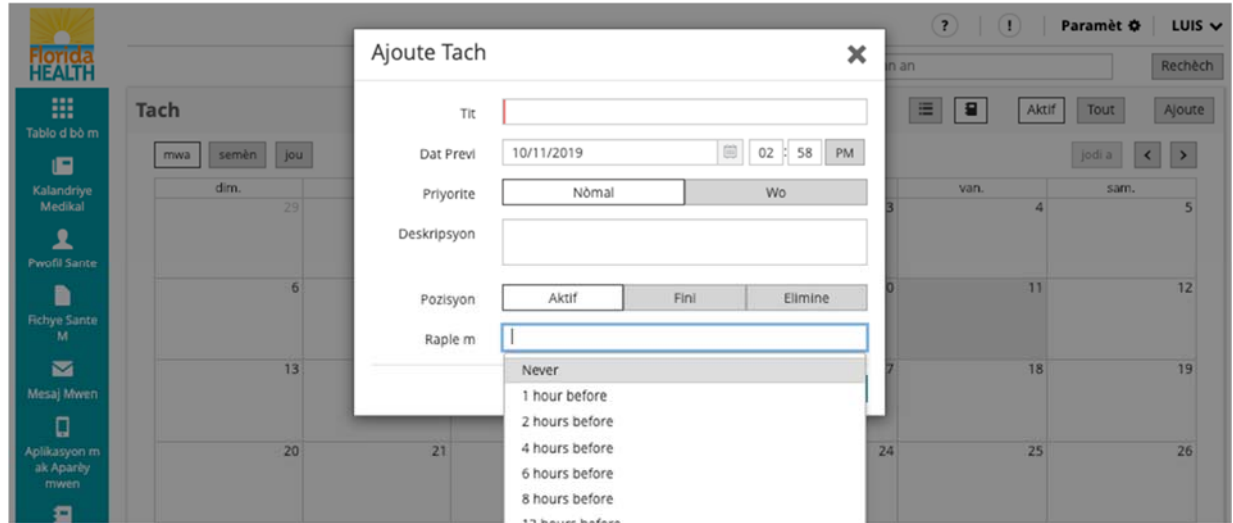
1.26 Kòman m ka ajoute Bagay pou Fè nan kalandriye m nan Florida Health Connect?

3. Chwazi bouton Bagay pou Fè nan ba navigasyon adwat anlè a, jan nou montre l pi ba a.
4. Ranpli chan pou Bagay pou Fè. Itilizatè yo gen posibilite pou pwograme yon rapèl pou pwofite de meni dewoulan nou montre pi ba a.

The screenshot shows the Florida Health Connect interface. On the left is a sidebar with various navigation options. The main content area is titled 'Tach' and displays a calendar for 'oktòb 2019'. The calendar has columns for days of the week (dim., len., mad., mèk., jed., van., sam.) and rows for dates. The 'Ajoute' button in the top right corner of the calendar is highlighted with a red box.



Kesyon yo Poze Souvan



Aplikasyon M ak Aparèy Mwen

1.27 Ki itilite Aplikasyon M ak Aparèy Mwen?



Nou mete senk (5) aparèy ak aplikasyon siveyans sante ki popilè nan aplikasyon Florida Health Connect™ la ki fèt pou itilize sou platfòm FITBIT® la; Withings; Apple Health; ak Samsung's S Health.

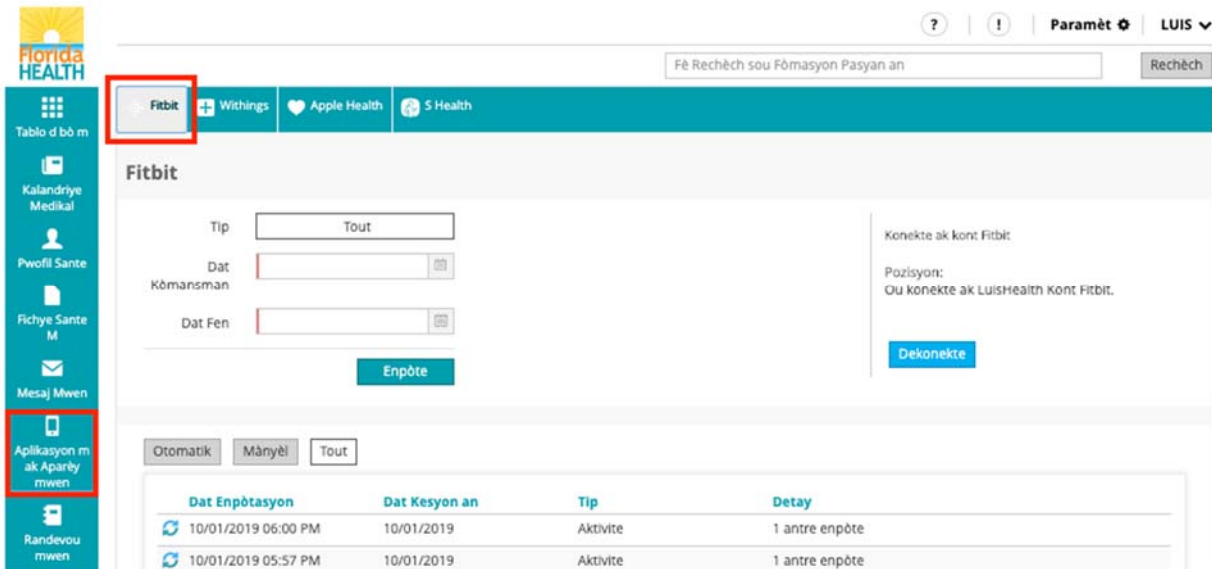
Chak fwa w ap ajoute yon aparèy, sa ka mande pou ou kreye yon kont kay founisè aparèy la avan ou etabli lyen ak kont ou an.

FITBIT® Platform

1.28 Kòman m ka etabli koneksyon kont FITBIT® mwen an?

1. Suiv enstriksyon pou enstale aplikasyon FITBIT la sou aparèy w ap itilize a.
<https://www.fitbit.com/setup>
2. Seleksyone gadjèt Aplikasyon M ak Aparèy Mwen.

3. Chwazi Fitbit nan ba seleksyon ki anlè a




The screenshot shows the Florida Health patient portal. In the top navigation bar, the 'Fitbit' button is highlighted with a red box. Below this, the 'Fitbit' integration page is displayed. It includes a form with fields for 'Tip' (set to 'Tout'), 'Dat Kòmansman', and 'Dat Fen'. There is an 'Enpòte' button. To the right, there is a 'Konekte ak kont Fitbit' section with a 'Dekonekte' button. Below the form, there is a table with columns for 'Dat Enpòtasyon', 'Dat Kesyon an', 'Tip', and 'Detay'.

Dat Enpòtasyon	Dat Kesyon an	Tip	Detay
10/01/2019 06:00 PM	10/01/2019	Aktivite	1 antre enpòte
10/01/2019 05:57 PM	10/01/2019	Aktivite	1 antre enpòte

4. Seleksyon bouton **Konekte** a pou ou konekte sou Kont Fitbit la

5. Antre imel ak modpas ou te mete yo lè ou t ap kreye Kont Fitbit ou a.

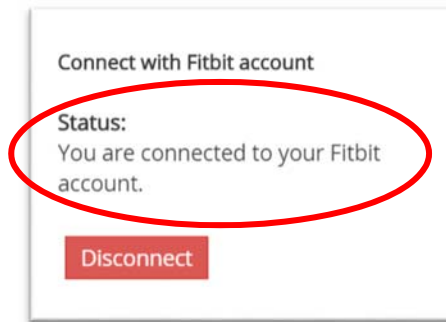


The screenshot shows the Fitbit app's 'READ-ONLY ACCESS' screen. It displays the Fitbit logo at the top. Below the logo, there is a section titled 'READ-ONLY ACCESS' with a lock icon and a close button. The text below reads: 'Application will be able to read: activity, sleep and food entries, body and weight info, friends, groups and your device data.' There are two input fields: 'Email' and 'Password'. At the bottom, there is a 'FORGOT PASSWORD?' link and a pink 'ALLOW' button.



Kesyon yo Poze Souvan

6. Lè ou konekte, y ap voye w nan Florida Health Connect epi mizajou estati ap parèt, jan ou wè l pi ba a.



1.29 Ki kote m ka jwenn plis enfòmasyon sou fonksyonalite FITBIT® la?

Ale sou paj èd aparèy ou a pou kapab jwenn plis enfòmasyon.

Istorik

1.30 Ki itilite Istorik la?




Li bay yon lis tout aktivite ki fèt sou kont ou an nan lòd kwonolojik, ak posiblite pou wè lòt detay ankò sou aktivite a.

1.31 Ki itilite onglè Istorik la?

Onglè istorik la ba w enfòmasyon sou tout **Operasyon rechèch**, **Tip dokiman**, ak **Detay dokiman** ki reyalize sou kont ou an, ansanm ak yon dat ki asosye avèk yo.

- **Tip operasyon** yo se **Fè rechèch**, **Li**, epi **Enpòte**.
- **Tip dokiman** an genyen tout bagay soti nan rezilta Laboratwa rive Siy Vital.
- **Detay dokiman** montre konbyen rezilta rechèch ki retounen.

Nan egzanp nou montre sou ekran pi ba a, gen 9 rezilta ki afiche epi ou kapab itilize ikòn afichaj la pou w verifye yo .



Kesyon yo Poze Souvan

Istorik

Fè Rechèch sou Fòmasyon Pasyon an

1j 1s 1m 3m 1a Tout < > Kliyantèl Jodi a Tout Pèsonèl Lòt Itilizatè Tout LI Chanjman VDT

Dat	Itilizatè	Operasyon	Aplikasyon	Tip dokiman	Detay dokiman...
10/11/2019 03:01:12 PM	LuisHealth	Konekte/Koneksyon	phr-web	User	Successful login.
10/11/2019 02:59:35 PM	LuisHealth	Logout	phr-web	User	Successful log...
10/11/2019 02:58:50 PM	LuisHealth	read	phr-web	User	User: LuisHeal...
10/11/2019 02:58:50 PM	LuisHealth	read	phr-web	User	User: LuisHeal...
10/11/2019 02:52:56 PM	LuisHealth	search	phr-web	DocumentReference (Fichye Sant e)	Returned 3 res...
10/11/2019 02:52:10 PM	LuisHealth	read	phr-web	User	User: LuisHeal...
10/11/2019 02:52:10 PM	LuisHealth	read	phr-web	User	User: LuisHeal...
10/11/2019 02:51:26 PM	LuisHealth	search	phr-web	CommunicationRequest	Returned one ...
10/11/2019 02:50:50 PM	LuisHealth	search	phr-web	CommunicationRequest	Returned one ...
10/11/2019 02:50:33 PM	LuisHealth	read	phr-web	Patient	SUAREZ, LUIS



Kesyon yo Poze Souvan

Ajou: 10/7/2019

Istorik Revizyon	
10/7/19	Paj 8, Seksyon 1.6
10/11/19	Added screenshots