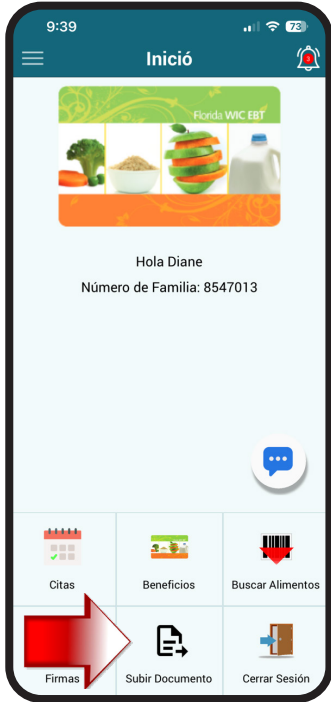


# Puede cargar sus documentos a WIC con la Aplicación Florida WIC

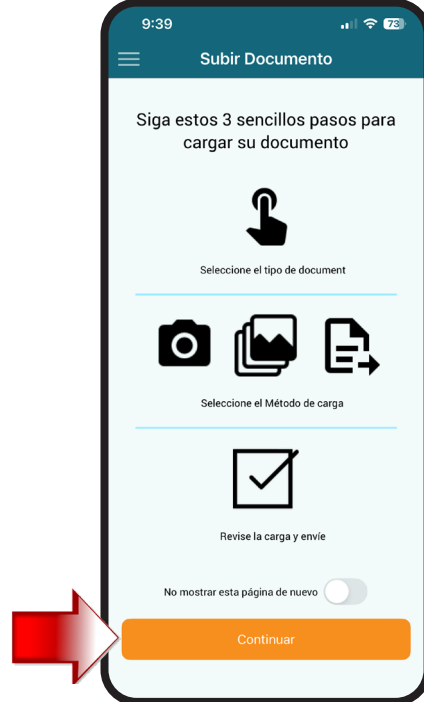


Para comenzar, visite App Store o Google Play para instalar la aplicación o escanee el código QR. Use su Número de Familia de WIC o su tarjeta EBT de WIC para inscribirse.

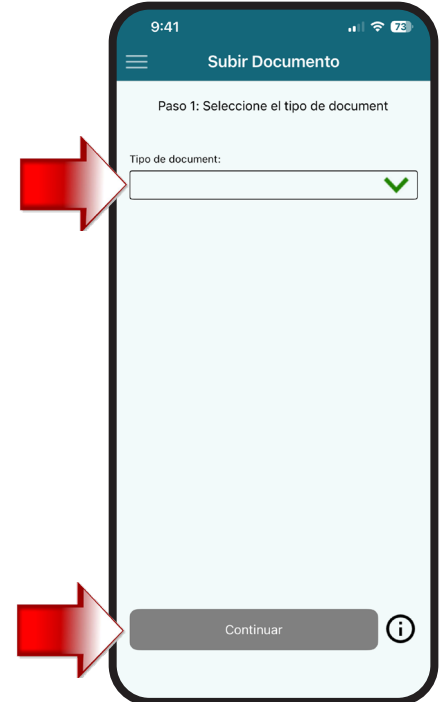
**1. Seleccione Subir Documento** en la pantalla de inicio de la aplicación WIC de Florida.



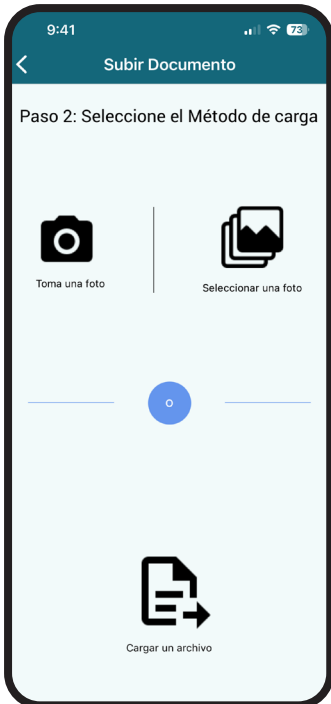
**2. Repase los 3 sencillos pasos para cargar su documento.** A continuación, seleccione **Continuar**.




**3. Seleccione el tipo de documento.** A continuación, seleccione **Continuar**.



**4. Seleccione el Método de carga.** Seleccione **Toma una foto**, **Seleccionar una foto** o **Cargar un archivo**.



**5. Revise la carga y envíe.** Una vez que hayas tomado o cargado una foto o archivo, puedes seleccionar **Volver a tomar** o **Confirmar**.



**6. ¡Estás listo!** Recibirás un mensaje que confirma que tu documento se ha enviado correctamente. Luego, si es necesario, podrá **Cargar siguiente documento**.

